



OBSERVATOIRE¹ DES NOMS DE DOMAINE «.MA»

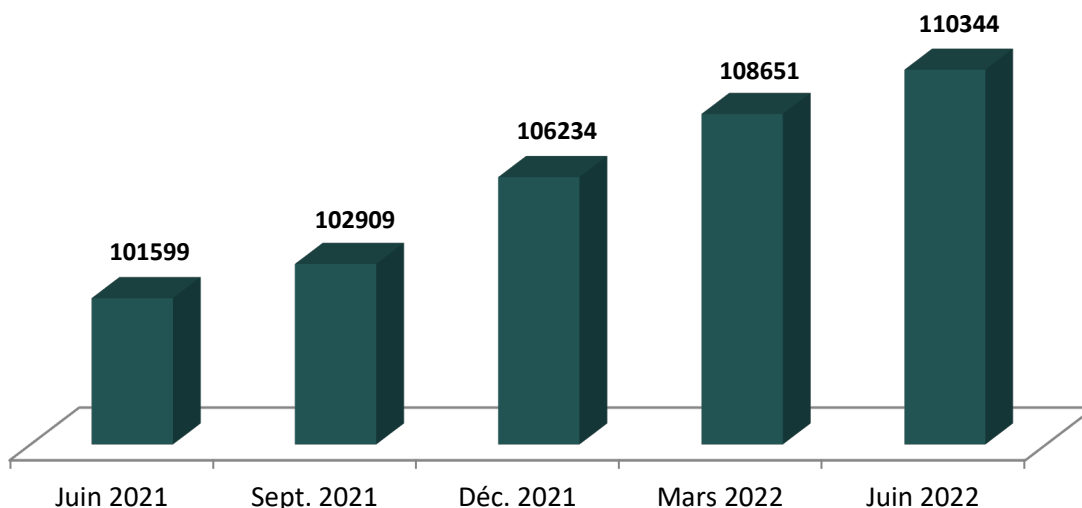
Situation à fin juin 2022

¹: Cet observatoire est publié à titre indicatif. Les données y figurant sont à considérer à titre d'information.

1. PARC DE NOMS DE DOMAINE «.MA»

1.1. Evolution trimestrielle du parc des noms de domaine .ma (Cumul)

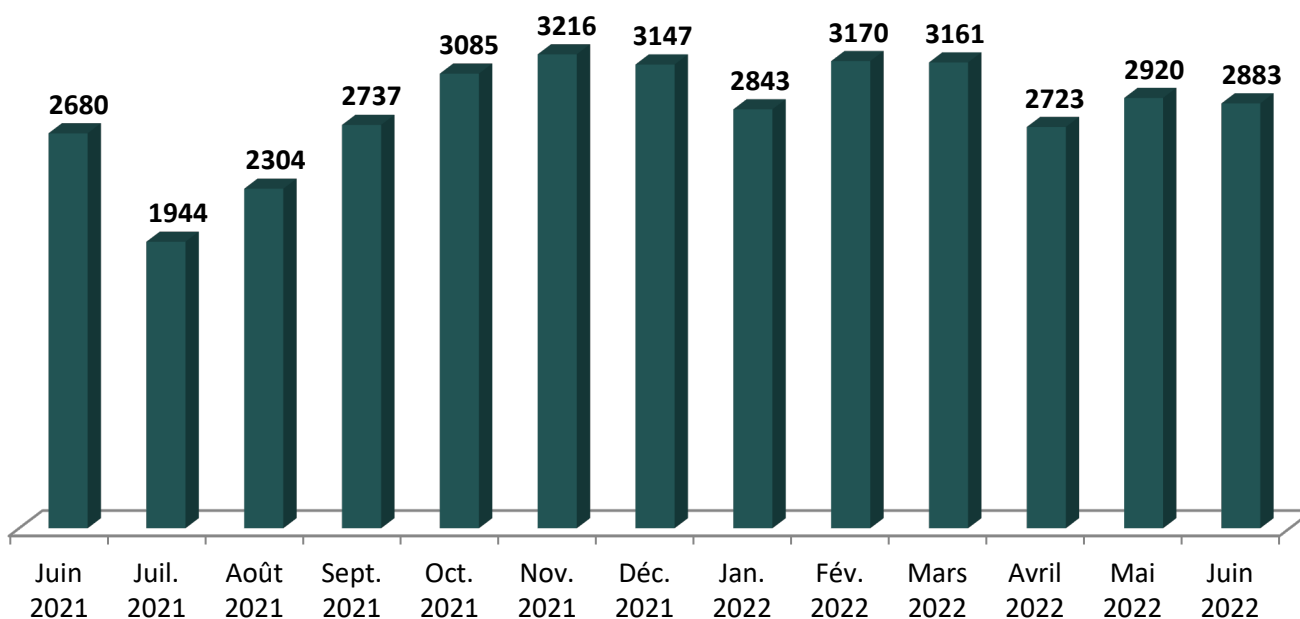
A fin juin 2022, le parc de noms de domaine **.ma** compte 110.344 noms de domaine enregistrés, soit une augmentation de +8,61% par rapport à juin 2021.



8.526 nouveaux noms de domaine ont été enregistrés pendant le 2^{ème} trimestre 2022, majoritairement directement sous le **.ma** (au 1^{er} niveau).

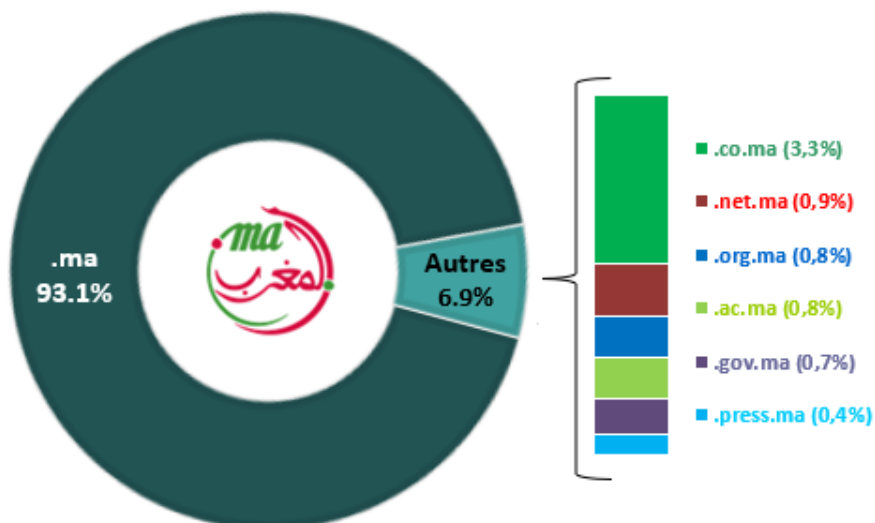
1.2. Evolution mensuelle du nombre de nouveaux enregistrements (hors renouvellement)

De juin 2021 à juin 2022, 36.813 nouveaux noms de domaine **.ma** ont été enregistrés.



1.3. Répartition par extensions

93,1 % des noms de domaine sont enregistrés directement sous l'extension de 1^{er} niveau .ma, contre 93,2% une année auparavant.



2. PRESTATAIRES DES NOMS DE DOMAINE.MA

2.1. Nombre de Prestataires .ma déclarés auprès de l'ANRT

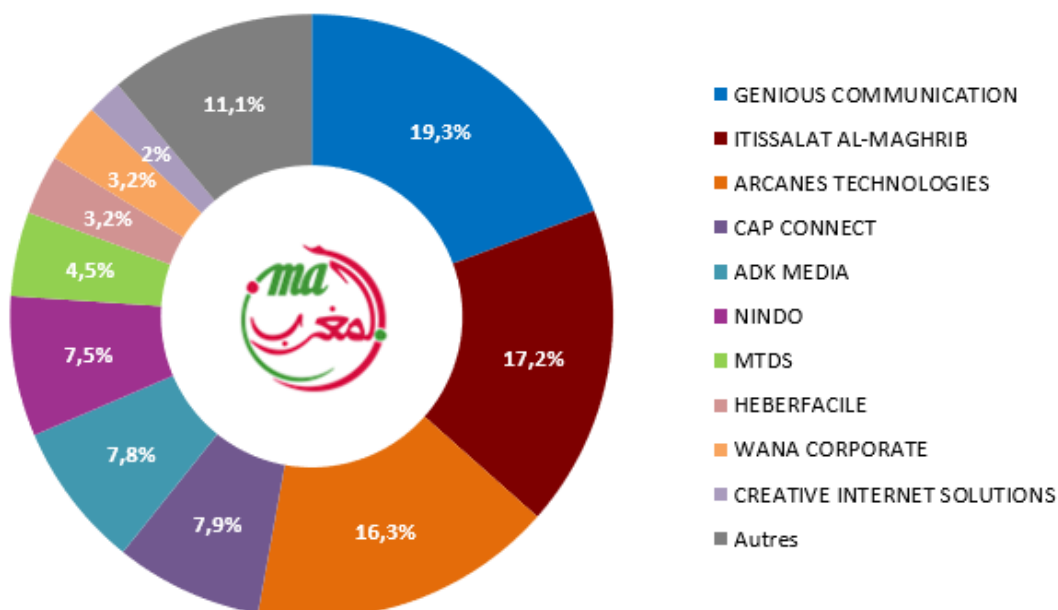
L'enregistrement des noms de domaine est effectué, conformément à la réglementation en vigueur², à travers des prestataires déclarés auprès de l'ANRT.

Le nombre total de prestataires .ma, déclarés auprès de l'ANRT, à fin juin 2022, est de 57.

Durant le 2^{ème} trimestre 2022, il a été procédé à la résiliation de la Convention-Prestataire conclue avec deux (02) prestataires.

2.2. Répartition du parc des noms de domaine .ma par Prestataire

Top 10 des Parts de Marché du Parc des noms de domaine .ma



² : Cf. Décision ANRT/DG/N°12/14 du 21 novembre 2014, relative aux modalités de gestion administrative, technique et commerciale des noms de domaine internet «.ma» (téléchargeable sur le site web de l'ANRT www.anrt.ma).