

# OBSERVATOIRE<sup>1</sup> DES NOMS DE DOMAINE «.MA»

**Situation à fin Décembre 2022**

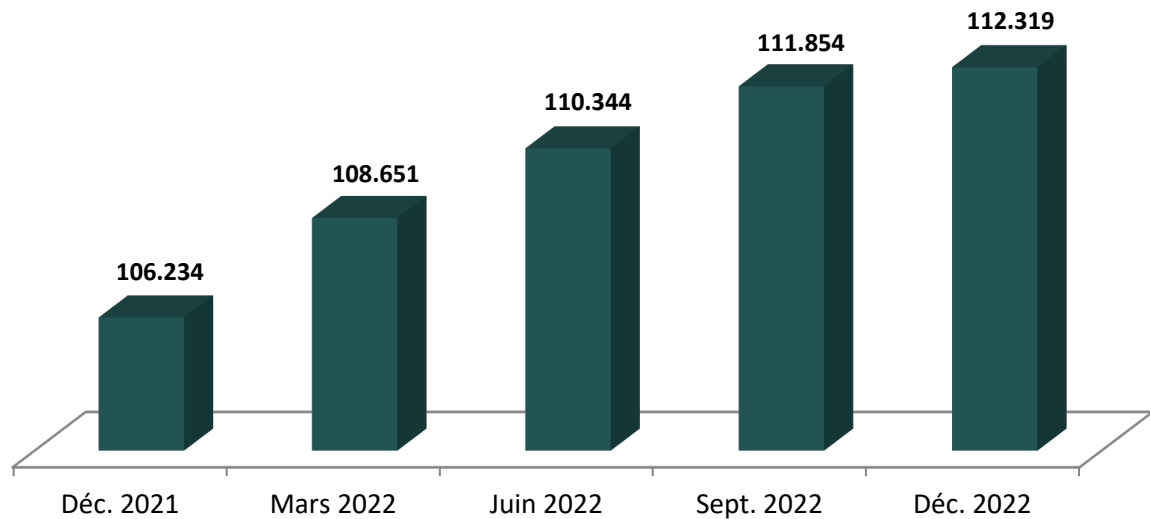
---

<sup>1</sup>: Cet observatoire est publié à titre indicatif. Les données y figurant sont à considérer à titre d'information.

## 1. PARC DE NOMS DE DOMAINE «.MA»

### 1.1. Evolution trimestrielle du parc des noms de domaine .ma (Cumul)

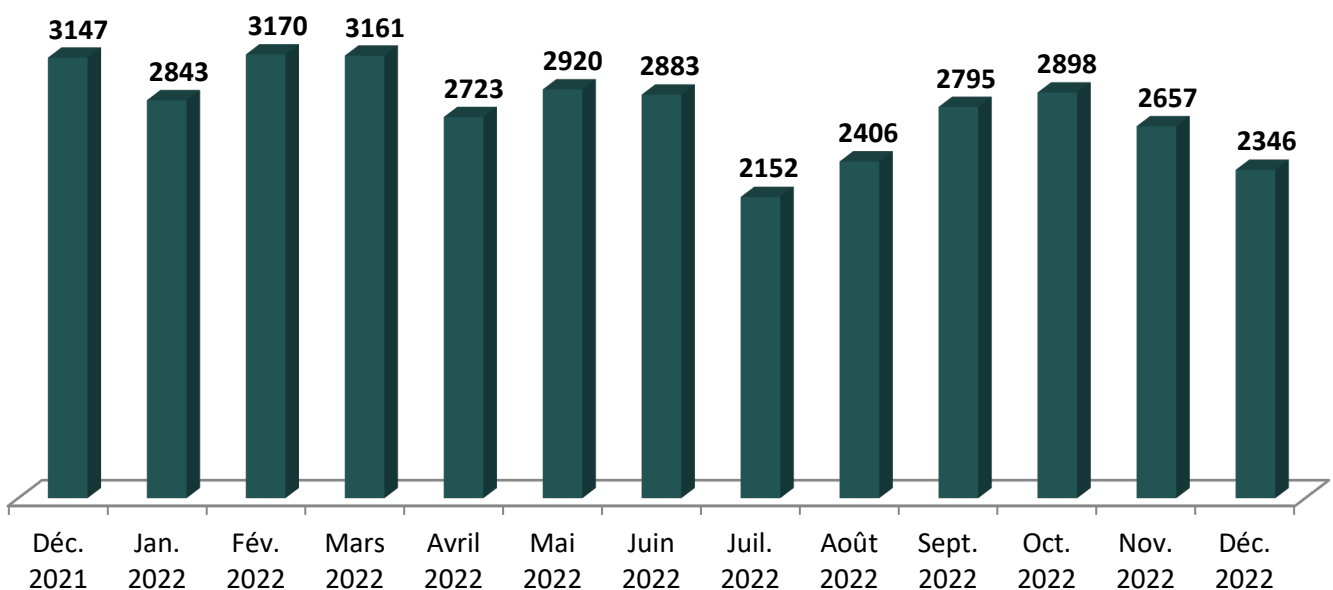
A fin décembre 2022, le parc de noms de domaine **.ma** compte 112.319 noms de domaine enregistrés, soit une augmentation de +5,73% par rapport à décembre 2021.



7.901 nouveaux noms de domaine ont été enregistrés pendant le 4<sup>ème</sup> trimestre 2022, majoritairement directement sous le **.ma** (au 1<sup>er</sup> niveau).

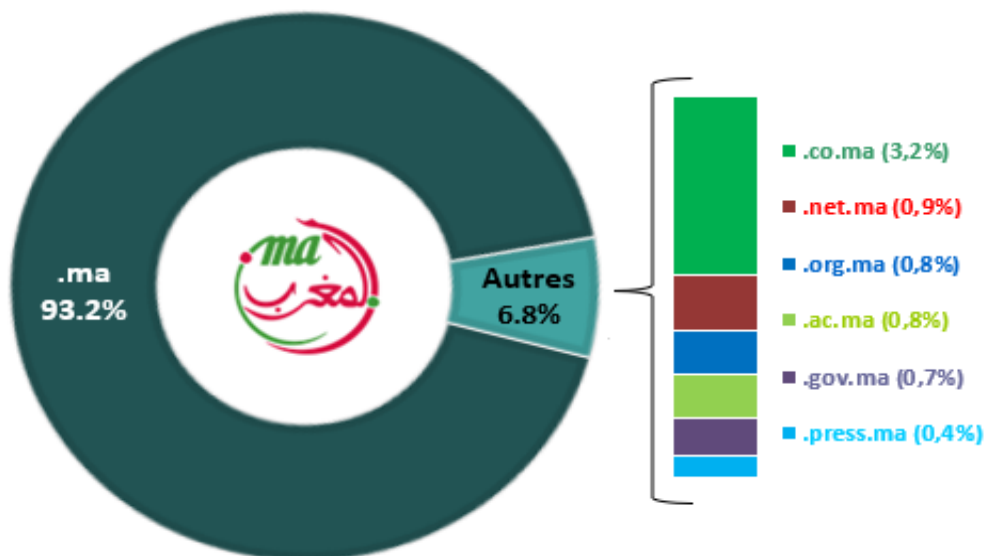
### 1.2. Evolution mensuelle du nombre de nouveaux enregistrements (hors renouvellement)

De décembre 2021 à décembre 2022, 36.101 nouveaux noms de domaine **.ma** ont été enregistrés.



### 1.3. Répartition par extensions

93,2 % des noms de domaine sont enregistrés directement sous l'extension de 1<sup>er</sup> niveau .ma, contre 93,5% une année auparavant.



## 2. PRESTATAIRES DES NOMS DE DOMAINE.MA

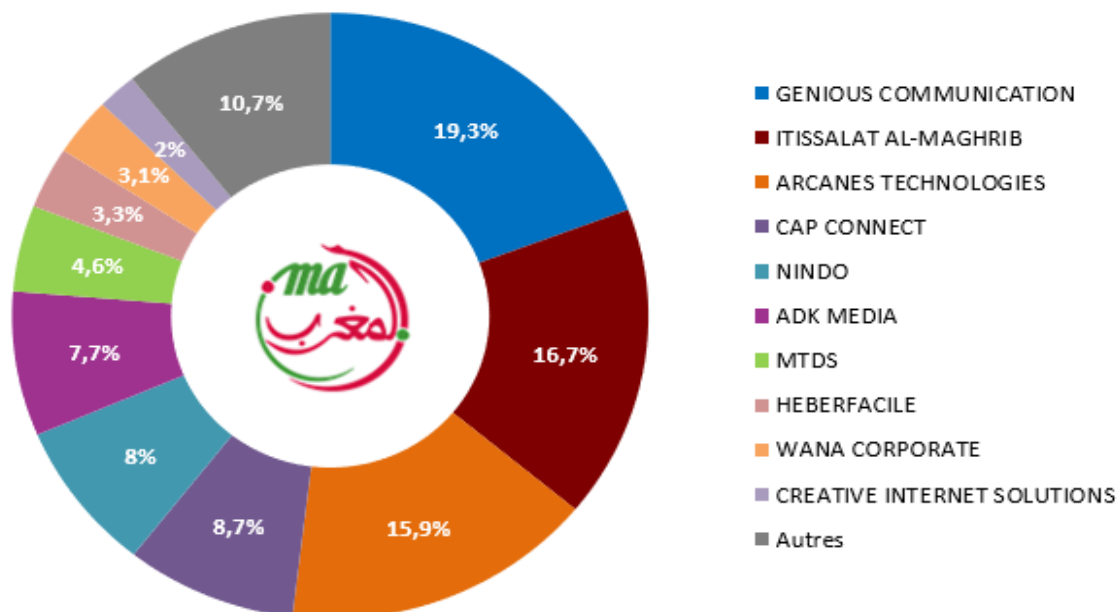
### 2.1. Nombre de Prestataires .ma déclarés auprès de l'ANRT

L'enregistrement des noms de domaine est effectué, conformément à la réglementation en vigueur<sup>2</sup>, à travers des prestataires déclarés auprès de l'ANRT.

Le nombre total de prestataires .ma, déclarés auprès de l'ANRT, à fin décembre 2022, est de 57.

### 2.2. Répartition du parc des noms de domaine .ma par Prestataire

Top 10 des Parts de Marché du Parc des noms de domaine .ma



<sup>2</sup> : Cf. Décision ANRT/DG/N°12/14 du 21 novembre 2014, relative aux modalités de gestion administrative, technique et commerciale des noms de domaine internet «.ma» (téléchargeable sur le site web de l'ANRT [www.anrt.ma](http://www.anrt.ma)).